










Puertos de Horcadas

horario	2h 40'		 3	severidad del medio natural
desnivel de subida	450 m		 2	orientacion en el itinerario
desnivel de bajada	450 m		 2	dificultad en el desplazamiento
distancia horizontal	6,1 Km		 2	cantidad de esfuerzo necesario
tipo de recorrido	Circular			

Condiciones de Todo el año, tiempos estimados según criterio MIDE, sin paradas.

Calculado sobre datos de 2017.